




**DIRECCIÓN NACIONAL DE
CONTROL DE DROGAS
DNCD.**

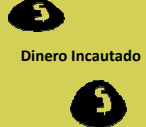
**Resumen Estadístico
Abril-Mayo-Junio 2022.**





DIRECCIÓN DE TECNOLOGÍAS DE LA INFORMACION Y COMUNICACIÓN
SECCIÓN DE ESTADÍSTICA
Estadística General DNCD

Abril	Mayo	Junio	Total
-------	------	-------	-------

 Decomisos de Drogas	Cocaína (GR)	7.683.600,93	2.553.631,61	745.451,21	Total Cocaína (KG)	10.982,68
	Éxtasis (GR)	0,00	15,43	13,08	Total Éxtasis (KG)	0,03
	Marihuana (GR)	35.200,87	555.076,17	65.029,88	Total de Marihuana (KG)	655,31
	Hachis (GR)	0,00	6,14	64,70	Total Hachis (KG)	0,07
	Crack (GR)	415,16	814,62	505,77	Total Crack (KG)	1,74
	Opio (GR)	0,00	0,00	10,25	Total Opio (KG)	0,01
	CONSOLIDADO (KG)	7.719,22	3.109,54	811,07	CONSOLIDADO (KG)	11.639,84

 Dinero Incautado	Pesos Dominicanos	\$1.654.232,60	\$2.754.076,47	\$1.739.608,50	6.147.917,57
	Dólares Estadounidenses	\$2.091,00	\$5.777,00	\$9.233,00	17.101,00
	Euros	\$203,00	\$9.080,00	\$202,00	9.485,00
	Franco suizo	\$0,00	\$0,00	\$20,00	20,00
	Peso Colombiano	\$1.100.600,00	\$2.050,00	\$0,00	1.102.650,00
	Dólares Canadienses	\$0,00	\$30,00	\$0,00	30,00
	Gourdes Haitianos	\$17.555,00	\$15.310,00	\$20.775,00	53.640,00
	Extranjeros	159	190	233	582
	Dominicanos	1.919	2.197	2.387	6.503
	Femeninas	44	40	48	132
	Masculinos	2.034	2.347	2.572	6.953
	Edad 1-17	25	22	42	89
	Edad 18-25	494	579	680	1.753
	Edad 26-30	349	418	448	1.215
	Edad 31-35	281	333	344	958
	Edad 36-40	258	288	311	857
	Edad 41-45	203	206	199	608
	Edad 46-50	119	151	147	417
Edad 51+	349	390	449	1.188	
Totales	2.078	2.387	2.620	7.085	

 Vehiculos	Autobus	1	0	0	1
	Camiónes	1	1	1	3
	Camionetas	2	0	2	4
	Carros	19	15	16	50
	Jeeeps	0	2	2	4
	Jeepeetas	2	5	6	13
	Motocicletas	184	179	190	553
	Passolas	20	15	17	52
	Minivanes	0	0	0	0
	Minibus	1	0	0	1
	Furgonetas	0	0	0	0
	Embarcaciones	0	1	0	1
	Totales	230	218	234	682

 Arma de Fuego Incautada (Preliminar)	Abril	Mayo	Junio	Total
		23	27	24

Fuente: Sistema de Administración de Información Criminal (SAIC).

**Objetos o Sustancias (Analizadas por el INACIF sin det

Decomisos de Cocaína por provincia.

ABRIL	
Provincia	Unidad De Medida
Azua	0,00
Bahoruco	0,00
Barahona	0,00
Dajabón	0,00
Distrito Nacional	200.186,53
Duarte	0,00
El Seibo	0,00
Elias Piña	0,00
Espailat	0,00
Hato Mayor	0,00
Hermanas Mirabal	0,00
Independencia	0,00
La Altagracia	211.920,00
La Romana	2.070,00
La Vega	0,00
María Trinidad Sánchez	0,00
Monseñor Nouel	390,05
Monte Plata	0,00
Monte Cristi	0,00
Pedernales	0,00
Peravia	2.172.710,00
Puerto Plata	407,23
Samaná	0,00
San Cristóbal	1.232,40
San José de Ocoa	0,00
San Juan de la Maguana	0,00
San Pedro de Macorís	2.233.850,00
Sánchez Ramírez	0,00
Santiago	252,85
Santiago Rodríguez	0,00
Santo Domingo	2.860.581,88
Valverde	0,00
TOTAL (GR)	7.683.600,93

Mayo	
Provincia	Unidad De Medida
Azua	408.750,00
Bahoruco	0,00
Barahona	227,03
Dajabón	56,44
Distrito Nacional	5.860,69
Duarte	948,74
El Seibo	0,00
Elias Piña	0,40
Espailat	361,76
Hato Mayor	14,53
Hermanas Mirabal	28,68
Independencia	53,48
La Altagracia	203.985,13
La Romana	7,57
La Vega	425,81
María Trinidad Sánchez	451,44
Monseñor Nouel	364,90
Monte Plata	0,85
Monte Cristi	0,25
Pedernales	443.500,00
Peravia	1.190.740,00
Puerto Plata	2,65
Samaná	244,79
San Cristóbal	1.246,28
San José de Ocoa	0,00
San Juan de la Maguana	0,00
San Pedro de Macorís	0,00
Sánchez Ramírez	47,39
Santiago	1.540,11
Santiago Rodríguez	7,41
Santo Domingo	294.611,00
Valverde	154,28
TOTAL (GR)	2.553.631,61

Junio	
Provincia	Unidad De Medida
Azua	0,00
Bahoruco	0,00
Barahona	0,00
Dajabón	0,00
Distrito Nacional	5.080,04
Duarte	2,71
El Seibo	0,00
Elias Piña	0,00
Españat	32,13
Hato Mayor	0,00
Hermanas Mirabal	0,00
Independencia	0,00
La Altagracia	16,05
La Romana	0,00
La Vega	61,04
María Trinidad Sánchez	197,61
Monseñor Nouel	0,00
Monte Plata	3,17
Monte Cristi	0,00
Pedernales	0,00
Peravia	382.390,00
Puerto Plata	97,12
Samaná	2,40
San Cristóbal	981,22
San José de Ocoa	0,00
San Juan de la Maguana	0,00
San Pedro de Macorís	246.760,00
Sánchez Ramírez	0,00
Santiago	785,52
Santiago Rodríguez	0,00
Santo Domingo	109.042,20
Valverde	0,00
TOTAL (GR)	745.451,21

Decomisos de Marihuana por provincia.

ABRIL	
Provincia	
Azua	0,00
Bahoruco	0,00
Barahona	0,00
Dajabón	0,00
Distrito Nacional	2.443,08
Duarte	235,58
El Seibo	0,00
Elias Piña	0,00
Espaillat	0,00
Hato Mayor	0,00
Hermanas Mirabal	2.295,46
Independencia	0,00
La Altagracia	0,00
La Romana	257,23
La Vega	0,00
María Trinidad Sánchez	0,00
Monseñor Nouel	141,76
Monte Plata	0,00
Monte Cristi	0,00
Pedernales	0,00
Peravia	0,00
Puerto Plata	6.241,43
Samaná	0,00
San Cristóbal	1.017,88
San José de Ocoa	0,00
San Juan de la Maguana	0,00
San Pedro de Macorís	0,00
Sánchez Ramírez	0,00
Santiago	965,31
Santiago Rodríguez	0,00
Santo Domingo	21.603,14
Valverde	0,00
Total(GR)	35.200,87

Mayo	
Provincia	
Azua	0,00
Bahoruco	0,00
Barahona	82,91
Dajabón	9.195,30
Distrito Nacional	5.313,96
Duarte	5.480,31
El Seibo	0,00
Elias Piña	69,10
Espaillat	1.478,84
Hato Mayor	27,57
Hermanas Mirabal	51,94
Independencia	2,79
La Altagracia	98,39
La Romana	55,03
La Vega	757,54
María Trinidad Sánchez	715,81
Monseñor Nouel	147,37
Monte Plata	23,22
Monte Cristi	30,08
Pedernales	10,27
Peravia	0,00
Puerto Plata	57,55
Samaná	217,22
San Cristóbal	1.569,30
San José de Ocoa	0,00
San Juan de la Maguana	464.351,95
San Pedro de Macorís	14,87
Sánchez Ramírez	343,10
Santiago	1.945,43
Santiago Rodríguez	51,93
Santo Domingo	61.130,19
Valverde	1.854,21
Total(GR)	555.076,17

Junio	
Provincia	
Azua	0,00
Bahoruco	0,00
Barahona	0,00
Dajabón	0,00
Distrito Nacional	28.784,95
Duarte	864,51
El Seibo	0,00
Elias Piña	0,00
Espailat	79,28
Hato Mayor	4,54
Hermanas Mirabal	0,00
Independencia	0,00
La Altagracia	248,25
La Romana	0,00
La Vega	285,59
María Trinidad Sánchez	161,88
Monseñor Nouel	0,00
Monte Plata	50,82
Monte Cristi	0,00
Pedernales	0,00
Peravia	6,03
Puerto Plata	46,32
Samaná	0,00
San Cristóbal	2.787,33
San José de Ocoa	0,00
San Juan de la Maguana	0,00
San Pedro de Macorís	84,73
Sánchez Ramírez	0,00
Santiago	7.424,55
Santiago Rodríguez	0,00
Santo Domingo	24.158,61
Valverde	42,50
Total(GR)	65.029,88

Decomisos de Crack por provincia.

ABRIL	
Provincia	Unidad De Medida
Azua	0,00
Bahoruco	0,00
Barahona	0,00
Dajabón	0,00
Distrito Nacional	27,87
Duarte	0,00
El Seibo	0,00
Elias Piña	0,00
Españillat	0,00
Hato Mayor	0,00
Hermanas Mirabal	0,00
Independencia	0,00
La Altagracia	0,00
La Romana	0,00
La Vega	0,00
María Trinidad Sánchez	0,00
Monseñor Nouel	0,00
Monte Plata	0,00
Monte Cristi	0,00
Pedernales	0,00
Peravia	0,00
Puerto Plata	96,33
Samaná	0,00
San Cristóbal	94,07
San José de Ocoa	0,00
San Juan de la Maguana	0,00
San Pedro de Macorís	0,00
Sánchez Ramírez	0,00
Santiago	49,98
Santiago Rodríguez	0,00
Santo Domingo	146,91
Valverde	0,00
TOTAL (GR)	415,16

Mayo	
Provincia	Unidad De Medida
Azua	0,00
Bahoruco	0,00
Barahona	0,00
Dajabón	0,00
Distrito Nacional	0,00
Duarte	0,00
El Seibo	0,00
Elias Piña	0,00
Españillat	0,00
Hato Mayor	0,00
Hermanas Mirabal	0,00
Independencia	0,00
La Altagracia	0,00
La Romana	0,00
La Vega	0,00
María Trinidad Sánchez	0,00
Monseñor Nouel	0,00
Monte Plata	0,00
Monte Cristi	0,00
Pedernales	0,00
Peravia	0,00
Puerto Plata	0,00
Samaná	0,00
San Cristóbal	0,00
San José de Ocoa	0,00
San Juan de la Maguana	0,00
San Pedro de Macorís	0,00
Sánchez Ramírez	0,00
Santiago	0,00
Santiago Rodríguez	0,00
Santo Domingo	0,00
Valverde	0,00
TOTAL (GR)	0,00

Junio	
Provincia	Unidad De Medida
Azua	0,00
Bahoruco	0,00
Barahona	0,00
Dajabón	0,00
Distrito Nacional	4,72
Duarte	1,78
El Seibo	0,00
Elias Piña	0,00
Españat	0,00
Hato Mayor	0,00
Hermanas Mirabal	0,00
Independencia	0,00
La Altagracia	0,00
La Romana	0,00
La Vega	0,43
María Trinidad Sánchez	2,24
Monseñor Nouel	0,00
Monte Plata	3,39
Monte Cristi	0,00
Pedernales	0,00
Peravia	12,45
Puerto Plata	0,56
Samaná	0,00
San Cristóbal	9,40
San José de Ocoa	0,00
San Juan de la Maguana	0,00
San Pedro de Macorís	0,00
Sánchez Ramírez	0,00
Santiago	100,66
Santiago Rodríguez	0,00
Santo Domingo	370,15
Valverde	0,00
TOTAL (GR)	505,77

Decomisos de Drogas por provincia.

MAYO		
EXTASIS		
Provincia	Cantidad	Unidad De Medida
SANTO DOMINGO	15,425	GR

MAYO		
HACHIS		
Provincia	Cantidad	Unidad De Medida
SANTO DOMINGO	6,14	GR

JUNIO		
EXTASIS		
Provincia	Cantidad	Unidad De Medida
SANTO DOMINGO	13,08	GR

JUNIO		
HACHIS		
Provincia	Cantidad	Unidad De Medida
SANTO DOMINGO	64,7	GR

JUNIO		
Opio		
Provincia	Cantidad	Unidad De Medida
SANTO DOMINGO	10,25	GR